







Taal Aanpassen

De taal van jouw Yomani toestel kan je via volgende stappen aanpassen:

-  Menu. (indien kassakoppeling -> Stop + ok + menu)
-  3 - 1
-  Handelaar + ok
-  Hier kan je met de pijltjes (toetsen onder het beeldscherm) de gewenste taal selecteren. Toestel zal deze nadien doorvoeren.

