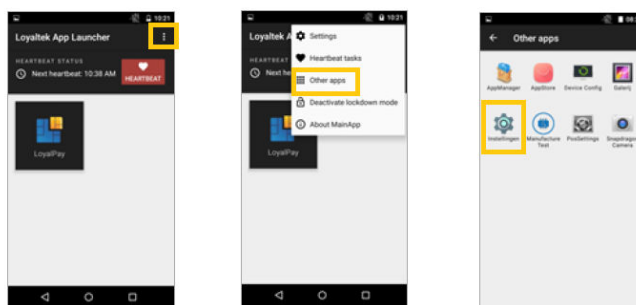



WACHTWOORD: de laatste 4 cijfers van het serienummer (achterop de terminal)




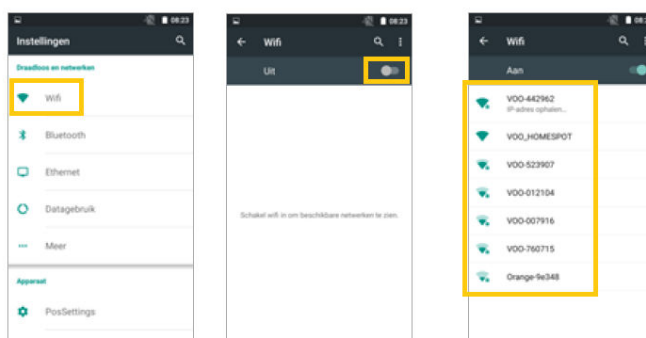
New 9220- WIFI instellen

- 1.1 u kiest het icoon
- 1.2 Other apps
- 1.3 Instellingen



Zoek de WIFI  en verschuif de knop naar Aan.
Kies een netwerk uit de lijst met beschikbare WIFI netwerken.

Druk op  om manueel een netwerk toe te voegen.



OPGELET: Geef uw wachtwoord in, wanneer uw WIFI netwerk is beveiligd.

Zodra de verbinding is geslaagd, ziet u 'verbonden'staan.